



**Atualização do Moodle**



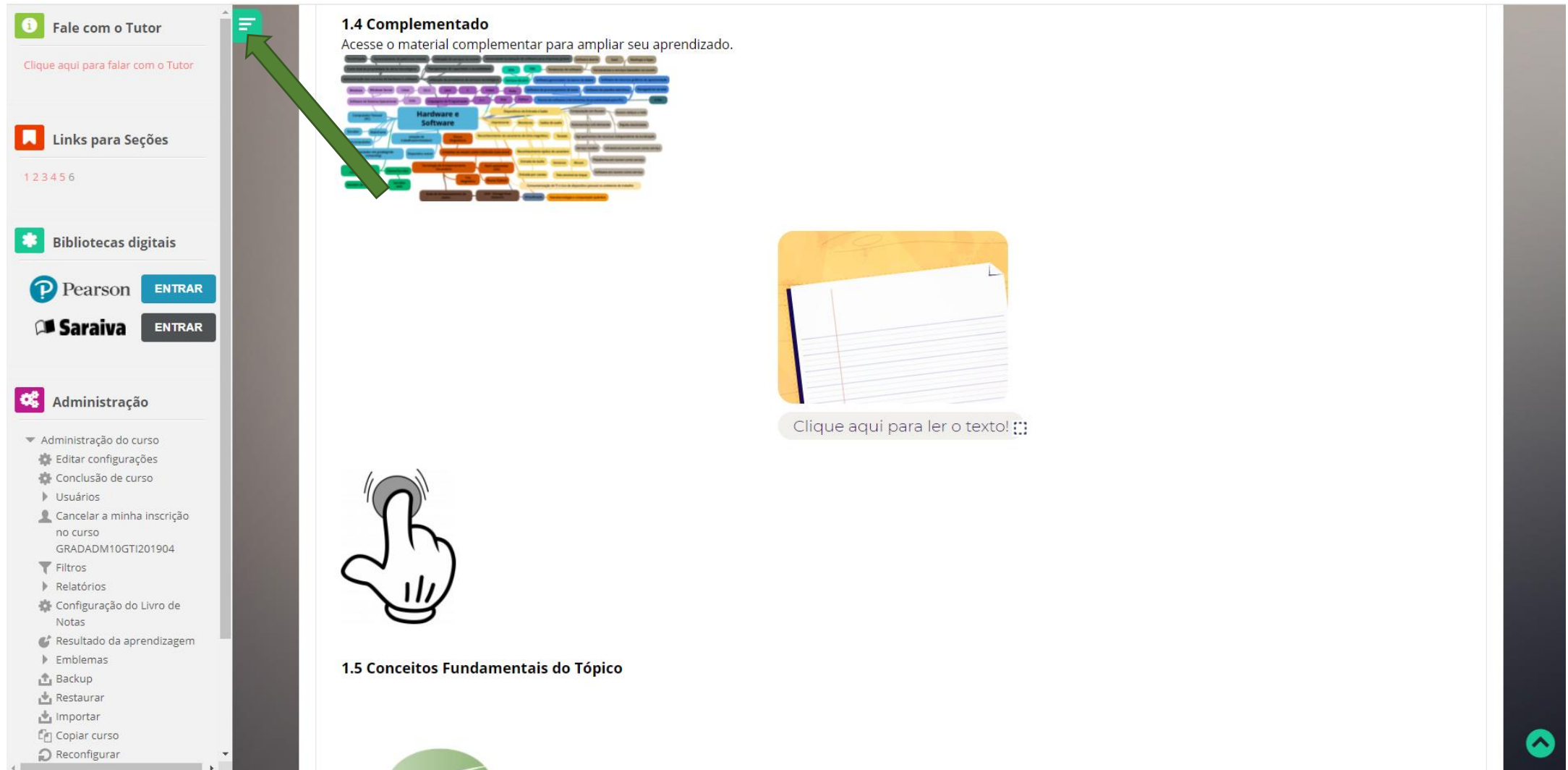
**UNIFACEAR**



Vantagens

# V1. Menu colapsado

O novo menu permite ter mais área para a parte de conteúdo.



The image shows a user interface for a course. On the left is a sidebar menu with several sections: 'Fale com o Tutor', 'Links para Seções', 'Bibliotecas digitais', 'Administração', and 'Administração do curso'. A green arrow points to a hamburger menu icon at the top of the sidebar, which is currently collapsed. The main content area is titled '1.4 Complementado' and contains a mind map diagram, a document icon with the text 'Clique aqui para ler o texto!', and a hand icon pointing to a button. Below this is the start of section '1.5 Conceitos Fundamentais do Tópico'. A dark vertical bar on the right side of the screen contains a green upward-pointing arrow icon at the bottom.

**Fale com o Tutor**  
Clique aqui para falar com o Tutor

**Links para Seções**  
1 2 3 4 5 6

**Bibliotecas digitais**  
Pearson ENTRAR  
Saraiva ENTRAR

**Administração**  
Administração do curso  
Editar configurações  
Conclusão de curso  
Usuários  
Cancelar a minha inscrição no curso  
GRADADM10GTI201904  
Filtros  
Relatórios  
Configuração do Livro de Notas  
Resultado da aprendizagem  
Emblemas  
Backup  
Restaurar  
Importar  
Copiar curso  
Reconfigurar

**1.4 Complementado**  
Acesse o material complementar para ampliar seu aprendizado.

Hardware e Software

Clique aqui para ler o texto!

**1.5 Conceitos Fundamentais do Tópico**

# V1. (Continuação) Menu pode ser oculto pelo aluno, aumentando mais ainda área de curso



Página inicial > Disciplinas > Administração Estratégica 2021/1 -EAD > Geral

**Geral** Tópico 1 Tópico 2 Tópico 3 Tópico 4 Tópico 5 PROVA SUBSTITUTIVA 08/05

## Administração Estratégica

**Orientações Gerais**

Nesta disciplina iremos abordar sobre os principais conceitos de Administração Estratégica.

Os conteúdos abordados na disciplina estão organizados em cinco tópicos, de acordo com o seguinte sumário:

1. **Conceitos Fundamentais de Administração estratégica**
2. **Administração Estratégica e suas perspectivas**
3. **Avaliação do Ambiente Externo**
4. **Implementação de estratégias**
5. **Balanced Scorecard (BSC)**

Cada um desses tópicos está estruturado em subtópicos para facilitar sua organização e aprendizado, da seguinte forma:

- **Orientações gerais:** alguns detalhes sobre o que será abordado na unidade.
- **Fique por Dentro:** gráficos, tabelas, mapas ou esquemas que ajudem você a compreender mais a fundo o tema do tópico.
- **Texto ou capítulo do livro:** tema central do tópico, que deve ser lido e estudado com muita atenção.
- **Complementando:** material adicional para ampliar seu conhecimento.
- **Conceitos Fundamentais do Tópico:** ideias, conceitos ou concepções importantes e esclarecedoras à respeito do tema abordado.
- **Avaliação do Tópico:** cinco questões objetivas **randomizadas** para testar o que você aprendeu no estudo do tópico.

 Avisos

 Avisos

### Dúvidas Frequentes

Clique no link a seguir e veja as respostas para as dúvidas mais frequentes de nossos alunos!

 DÚVIDAS FREQUENTES

### Avaliações, notas e média final

A UNIFACEAR entende a avaliação como parte integrante do processo de ensino e aprendizagem devendo por esse motivo, ser contínua e formativa de modo a acompanhar o desenvolvimento do aluno. Para conferir clique no link abaixo!

 ATIVIDADES, NOTAS E MÉDIA FINAL

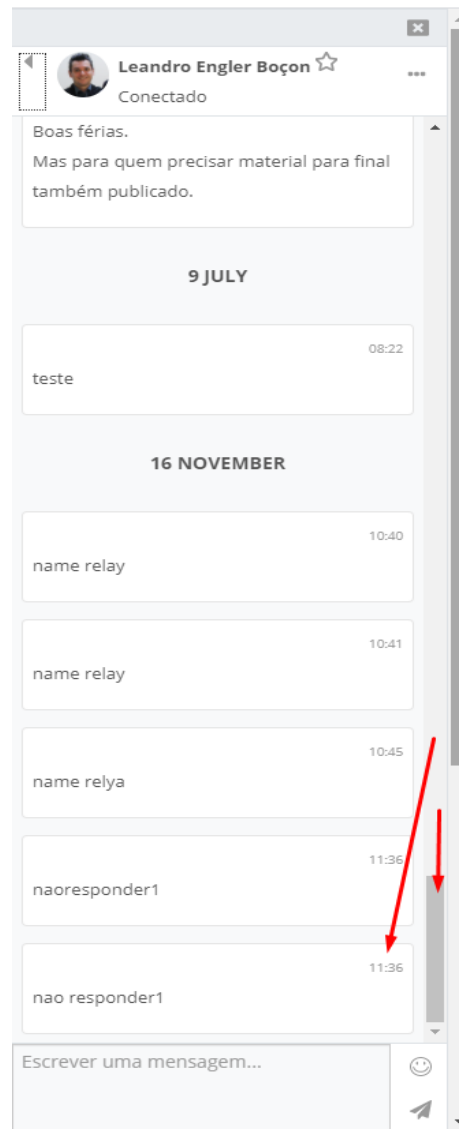
### Plano de Ensino

Para visualizar o planejamento no qual o professor interliga os objetivos, os conteúdos e as metas que pretende atingir com os alunos nesta disciplina, clique no link abaixo!

 PLANO DE ENSINO

## V2. Mensagens posiciona direto na última.

Sistema posiciona diretamente na mensagem mais recente. Não havendo mais a necessidade de correr toda a barra para procurar a última mensagem recebida.



# V3. Navegador de prova segura, com restrições. Para sala de prova. Computador precisa ter o navegador e a configuração antes de iniciar a prova “Launch Safe Exam Browser”

## ▼ Safe Exam Browser

Require the use of Safe Exam Browser ⓘ Yes - Use SEB client config ▼

Show Safe Exam Browser download button ⓘ Sim ▼

Allowed browser exam keys ⓘ

## Safe Exam

Tentativas permitidas: 2

This quiz has been configured so that students may only attempt it using the Safe Exam Browser.

Duração máxima: 1 hora

Método de avaliação: Nota mais alta

The config key or browser exam keys could not be validated. Please ensure you are using the Safe Exam Browser with correct configuration file.

Download Safe Exam Browser

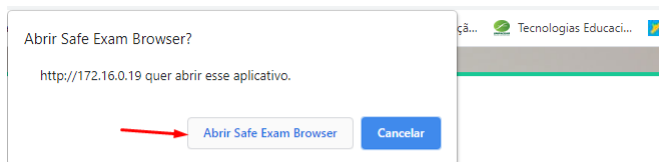
Launch Safe Exam Browser

Baixar configuração

Voltar ao curso



# V3. (Continuação) Tela da prova.



Tentativas permitidas: 2

This quiz has been configured so that students may only attempt it using the Safe E

Duração máxima: 1 hora

Método de avaliação: Nota mais alta

The config key or browser exam keys could not be validated. Please ensure you are using the Safe Exam Br

Download Safe Exam Browser

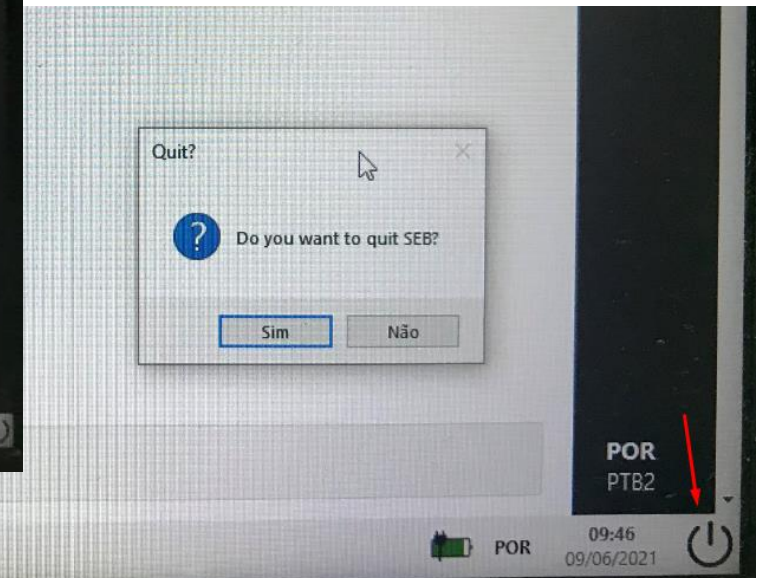
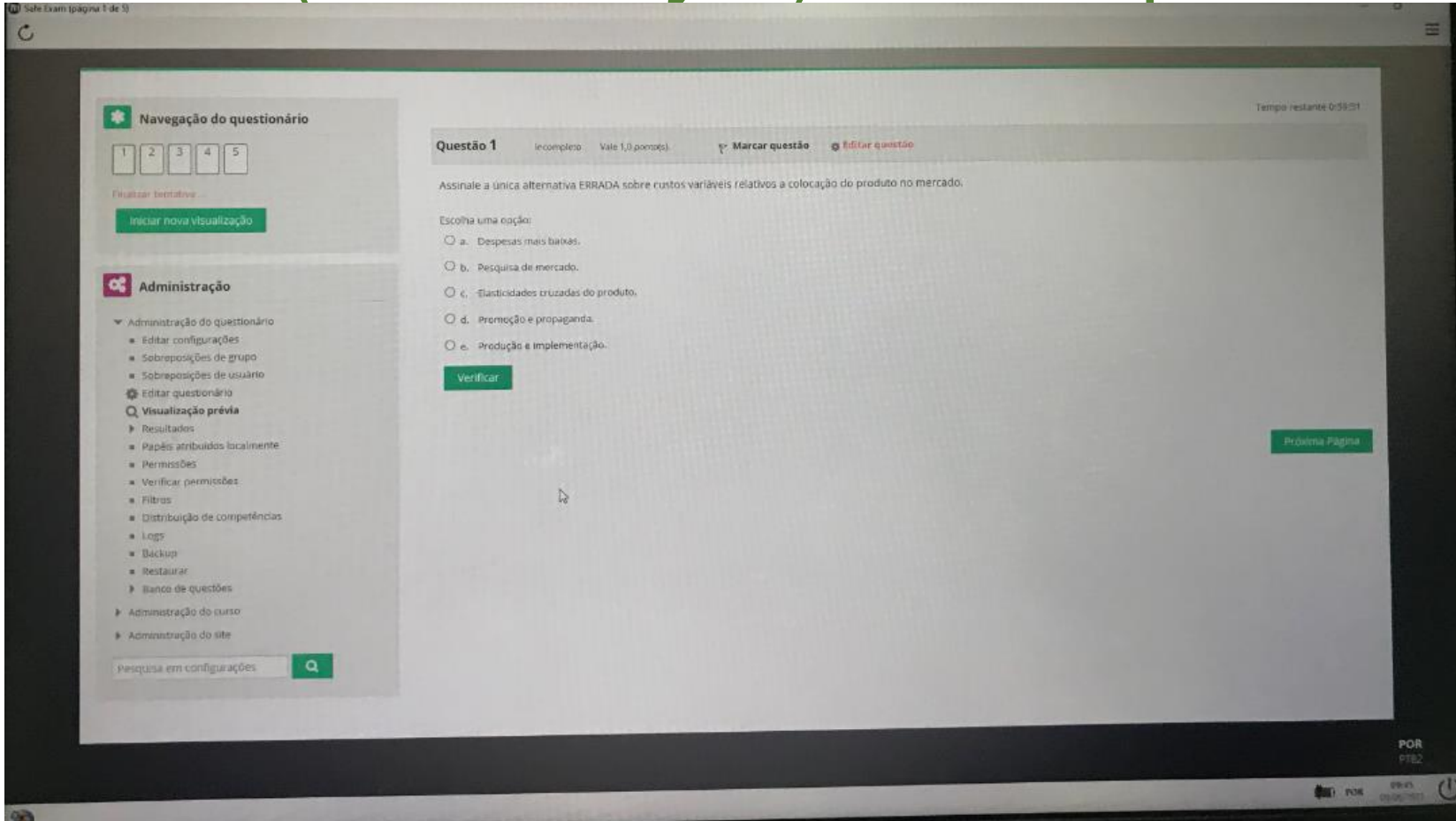
Launch Safe Exam Browser

Baixar configuração

Voltar ao curso



# V3. (Continuação) Tela da prova.





# V4. Melhora na marcação de conclusão de atividade

- A marcação de conclusão de atividade agora mudou de uma caixa para texto (A fazer -> Feito, Marcar como feito -> Concluído)

## 2.7 Contextualizando

Agora que você já sabe da importância das bibliotecas virtuais nos cursos a distância, faça seu acesso à Pearson e inicie a busca por textos sobre os assuntos que tratará em seu curso. Você deverá escolher apenas um texto para cada tópico, então, ao todo serão três textos para o curso todo. Não é necessário escolher todos de uma só vez, pois a postagem será feita somente mais adiante (tópico 5 desse curso)!

Como você não utilizará imediatamente os livros escolhidos, pode ser interessante marcá-los como seus favoritos na própria biblioteca, clicando na "estrela" que aparece na barra inferior da página. Depois para encontrá-los é só clicar em "favoritos" na coluna lateral da página inicial da Pearson!

Clique no ícone da BV Pearson na coluna lateral do curso e conheça algumas das publicações disponíveis!

Mãos à obra!

Marcar como feito

SLIDES TÓPICO 3



A fazer: Ver

Questionário 3

Feito: Receber uma nota